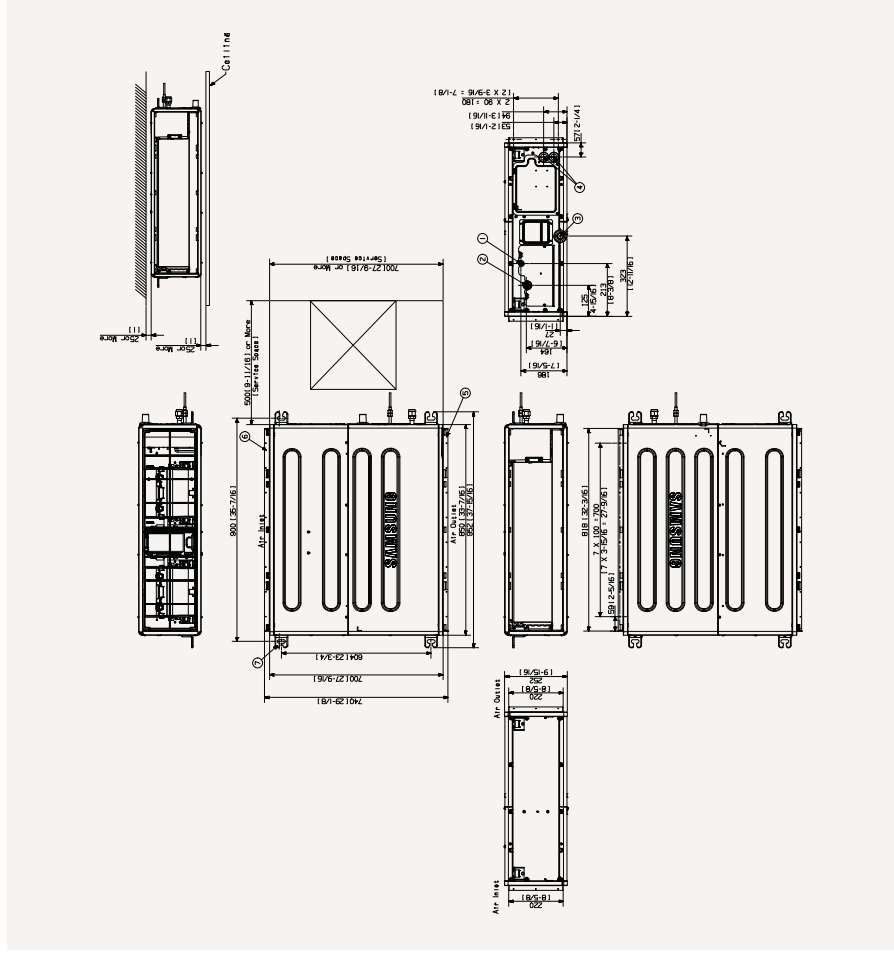


Rysunki wymiarowe

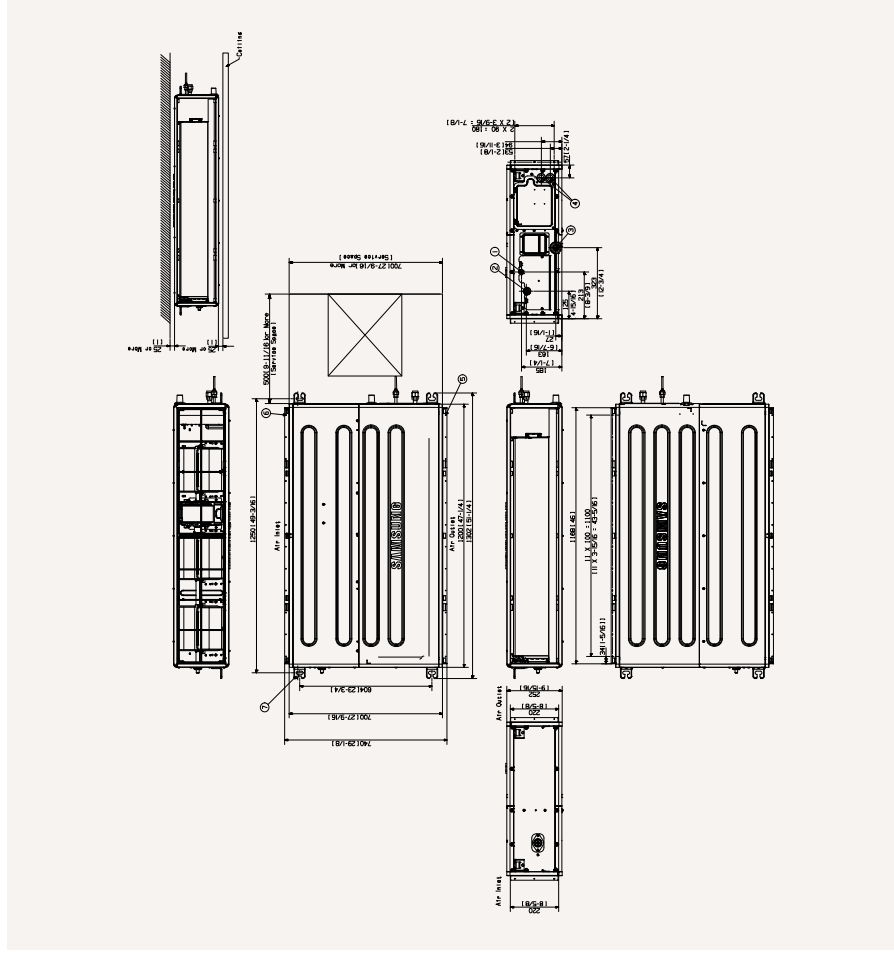
Klimatyzator kanałowy MSP

AC035/MS2/060/071*MMDK*/EU



Nr	Nazwa	Opis
1	Rura cieczowa	AC060*MMDK*/EU AC071*MMDK*/EU
2	Rura gazowa	ø6,35 (1/4)
3	Rura odprowadzająca skropliny	ø12,70 (1/2)
4	Kanał kabli zasilających/komunikacyjnych	VP22 (śred. zewn. 32, śred. wewn. 25)
5	Wlot powietrza	-
6	Dostarczanie powietrza	-
7	Spłiki montażowe	Należy użyć: 5x16-M8-M10 (4x)

AC060/100*MMDK*/EU

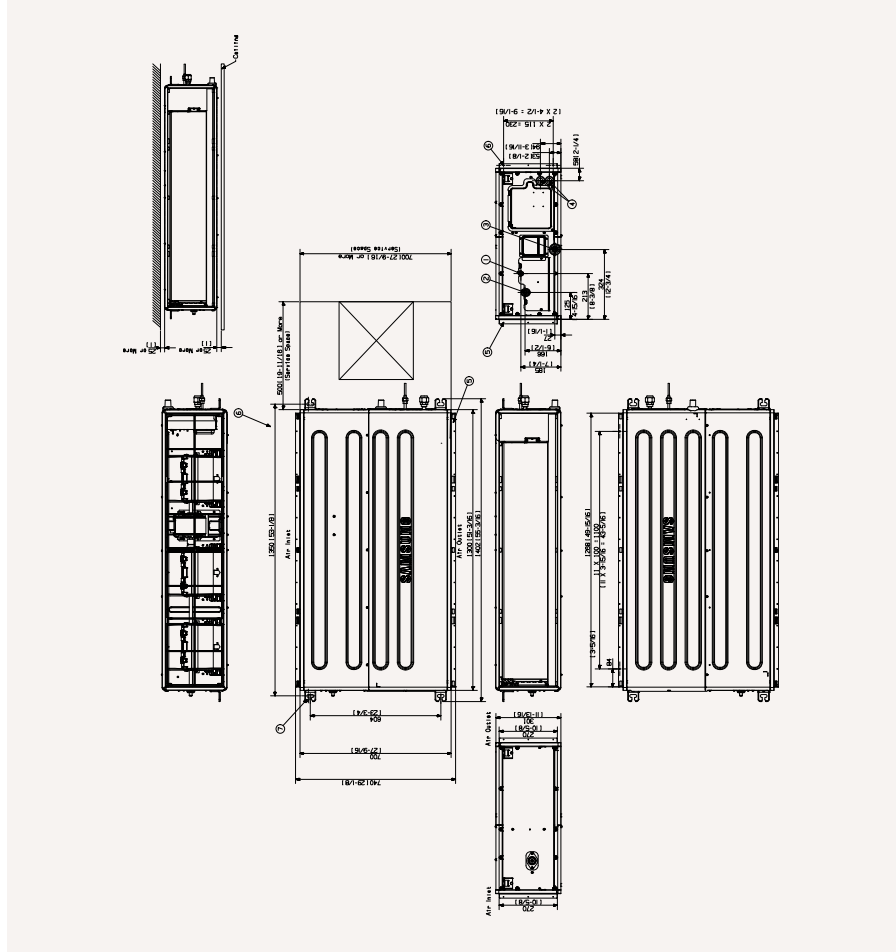


Nr	Nazwa	Opis
1	Rura cieczowa	ø9,52 (3/8)
2	Rura gazowa	ø15,88 (5/8)
3	Rura odprowadzająca skropliny	VP25 (śred. zewn. 32, śred. wewn. 25)
4	Kanał kabli zasilających/komunikacyjnych	-
5	Wlot powietrza	-
6	Dostarczanie powietrza	-
7	Spłiki montażowe	Należy użyć: 5x16-M8-M10 (4x)

Rysunki wymiarowe

Klimatyzator kanałowy MSP

AC035/1652/066/071/160K/VEU



Nr	Nazwa	Opis
1	Rura elektryczna	φ52 (1.03)
2	Rura gazowa	φ15.8 (0.62)
3	Rura odprowadzająca skropliny	VP25 (śred. zewn. 32; Śred. wewn. 25)
4	Kanał kabli zasilających/komunikacyjnych	
5	Wlot powietrza	
6	Dostarczenie powietrza	
7	Szpilki montażowe	Nal071/072-5x16-M8-MTC (6x)

